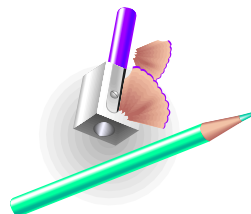


Geben Sie Ihrem Kind Sicherheit, indem Sie...


- für einen geregelten Tagesablauf sorgen (Kindergartenbesuch, Mahlzeiten, Schlafenszeiten, gemeinsame Rituale).
- liebevoll konsequent sind.
- es zur Erledigung kleiner Pflichten anregen (Spielsachen ein - und aufräumen, beim Nachbarn etwas abgeben oder abholen).
- Ihrem Kind genügend Zeit für diese Tätigkeiten geben.
- den Kontakt zu anderen Kindern fördern.
- ...



### Termine 2023


<i>in der ersten Januarwoche.</i>	<i>Anmeldung in der Grundschule Glindow (nähere Informationen können Sie dem Amtsblatt der Stadt Werder/Havel oder der Homepage unserer Schule entnehmen.)</i>
<i>bis 27.02.</i>	<i>Information durch die Eltern an die GSGL über die Beschulung ihres Kindes in einer Schule in freier Trägerschaft</i>
<i>bis 28.04.</i>	<i>Bearbeitung der Anträge auf Rückstellung, vorzeitige Einschulung und sonderpädagogischem Förderbedarf</i>
<i>12.05.</i>	<i>Tag der offenen Tür in der Grundschule Glindow und im Hort Sunshine-Kids</i>
<i>25.05.</i>	<i>Zustellung der Aufnahme-, Ablehnungs- und Zurückstellungsbescheide</i>
<i>19.06.</i>	<i>18.00 Uhr Elternversammlung mit der zukünftigen Klassenlehrkraft</i>
<i>21.06.</i>	<i>Schnupperstunde im zukünftigen Klassenverband</i>

**26.08.2023**



## Einschulung

# Schulstart leicht gemacht!



Grundschule Glindow  
Glindower Dorfstr. 1  
14542 Werder (Havel)



03327 45907



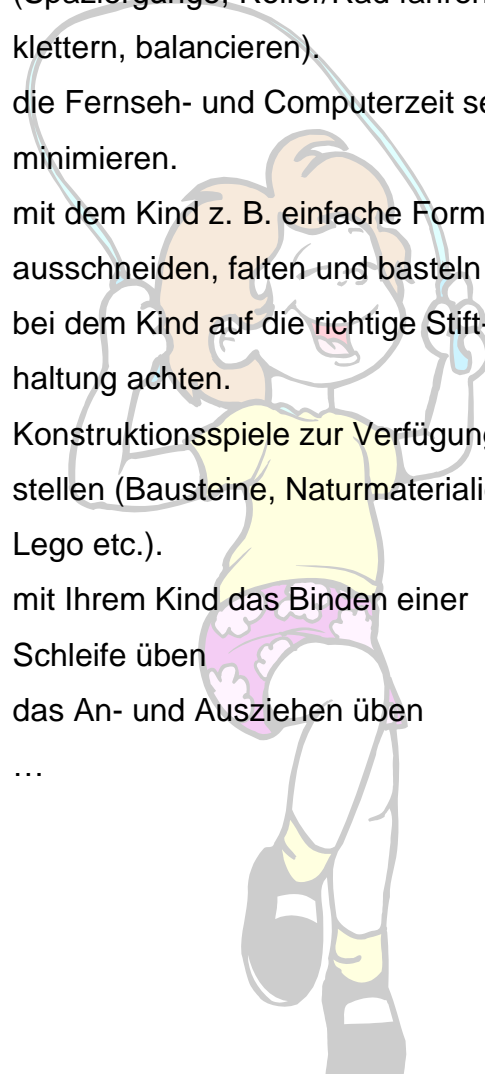
## Fördern Sie die Sprache Ihres Kindes, indem Sie...

- Bilderbücher vorlesen, betrachten und darüber sprechen bzw. sprechen lassen.
- mit dem Kind über vergangene und alltägliche Erlebnisse reden.
- Ihrem Kind zuhören und es in vollständigen Sätzen aussprechen lassen.
- gegenseitig verständliche Wünsche und Kritik äußern, andere Meinungen zulassen.
- ...



## Fördern Sie die Motorik Ihres Kindes, indem Sie...

- dem Kind viel Bewegung ermöglichen (Spaziergänge, Roller/Rad fahren, klettern, balancieren).
- die Fernseh- und Computerzeit sehr minimieren.
- mit dem Kind z. B. einfache Formen ausschneiden, falten und basteln und bei dem Kind auf die richtige Stift-haltung achten.
- Konstruktionsspiele zur Verfügung stellen (Bausteine, Naturmaterialien, Lego etc.).
- mit Ihrem Kind das Binden einer Schleife üben
- das An- und Ausziehen üben
- ...



## Fördern Sie das Mengen – und Zahlenverständnis, indem Sie...

- dazu alltägliche Situationen nutzen (Tisch decken, Kuchen backen, einkaufen, Treppen steigen).
- Brettspiele spielen (z. B. „Mensch ärgere dich nicht“).
- Zahlenspiele zum selbstverständlichen Bestandteil jedes Tages werden lassen.
- ...

